

第 37 回日本バイオロロジー学会年会 ご案内

● ご参加の皆様へ

受付時間 : 6月5日(木) 8:40~17:00

: 6月6日(金) 8:40~15:00

場所 : 大宮ソニックシティ ビル棟 4F 市民ホール前受付

参加費 : 5,000 円(正会員) (参加費には、講演抄録集 1 冊の代金が含まれます.)

7,000 円(非会員) (参加費には、講演抄録集 1 冊の代金が含まれます.)

3,000 円(学生) (参加費には、講演抄録集 1 冊の代金が含まれます.)

※上記参加費には一部同時開催の第 1 回日本心血管脳卒中学会学術集会(6月6日(金)・7日(土))の初日分(6日)が含まれておりますが、2日目(7日)も聴講される場合には、7日に先方の学会受付にて別途差額 4,000 円をお支払いください。

講演抄録集 : 1,000 円

懇親会日時 : 6月6日(金) 19:00~21:00

場所 : 鉄道博物館(さいたま市) ※P.6の会場アクセスをご覧ください。

参加費 : 正会員, 非会員 3,000 円

学生 1,000 円(受付にてお申し込み下さい。)

● 会員の皆様へ

総会

開催日時 : 6月6日(金) 11:30~12:00

場所 : 第 1 会場(大会場)

● 名誉顧問・名誉会員・理事・監事・評議員の皆様へ

理事会評議員会合同会議

開催日時 : 6月5日(木) 11:30~12:30

場所 : 第 2 会場(小会場)

● バイオロロジー・リサーチ・フォーラム運営委員の皆様へ

リサーチ・フォーラム運営会議

開催日時 : 6月5日(木) 12:30~13:00

場所 : 第 2 会場(小会場)

● 各誌編集委員の皆様へ

JBR 打ち合わせ

開催日時 : 6月6日(金) 12:00~12:40

場所 : 第 2 会場(小会場)

電子版 B&R 打ち合わせ

開催日時 : 6月6日(金) 12:40~13:00

場所 : 第 2 会場(小会場)

● 口頭発表セッションの座長の皆様へ

ご担当されるセッション開始時間の10分前までには次座長席にお着き下さい。活発な討論となりますようお願い申し上げます。

● オーガナイズドセッション、学術奨励賞応募講演 発表者の皆様へ

- (1) オーガナイズドセッションの発表時間は8分、討論は4分です。
- (2) 学術奨励賞応募講演の発表時間は7分、討論は3分です。
- (3) 各演者は、発表時間の30分前までに受付をお済ませ下さい。
- (4) 会場には、液晶プロジェクターとレーザーポインター、およびマイクをご用意いたします。
- (5) 各演者は前演者が発表している間に次演者席にお着き下さい。

機器の使用について

1. 各演者はご自身のコンピュータを接続して下さい。会場にはコンピュータを用意致しませんので、各自でコンピュータをご用意ください。
2. コンピュータの操作は、発表者自身または共同演者で行ってください。
3. 会場には、プロジェクターとの接続コードとしてミニD-Sub 15ピン（オス）のケーブルを用意します。（下図参照）出力端子がこれに合わない場合はアダプタをご持参下さい。また音声は会場スピーカーへの直接出力は準備しておりません。音声ご使用の際は、演者用マイクを近づけるなどして下さい。
4. ノートパソコンは機種によって、端子の形状や操作の異なる場合があります。ご自身のパソコンを熟知した上でお越し下さい。
5. 接続したコンピュータは、電源を切ったりサスペンドの状態などにしたりはしないで、すぐに発表ができる状態にしておいてください。
6. 接続トラブル等による発表時間の延長は認められません。講演開始前の休憩時間に、予め試写をしていただきますようお願いいたします。



プロジェクター・パソコン接続用ケーブル端子（D-sub 15ピン）

● ポスター発表者の皆様へ

※今回は「日本心血管脳卒中学会学術集会との合同ポスターセッション」となります。

- (1) ポスターの掲示は、6月6日（金）9:00～11:00に、指定場所（ビル棟 B1F 第1展示場）のパネルに貼りつけてください。（ピンなどは年会にて用意します。）
- (2) ポスターセッションは、6月6日（金）16:00～17:00です。セッション中は、ポスターの前に立ち、聴衆に対して説明と質疑応答を行ってください。
- (3) ポスター発表では、登壇しての発表はありませんが、ポスターセッション中に、演題毎に座長を割り当て、コアタイムを設定します。コアタイムになれば、座長の指示に従い、ポスターの前で4分程度の説明と2分程度の質疑応答を行ってください。なお発表時間および座長については、ポスター掲示用パネル上部に貼り付けてある演題番号下にも記載してあります。
- (4) ポスター前でPCなどを使いながら説明をすることも可能ですが、電源は用意していません。
- (5) ポスターは、6月6日（金）の17:15以降に撤去してください。なお6月6日（金）の18:00を過ぎて放置されているポスターは、年会事務局にて処分します。

ポスターの作成について


1. パネル上のポスターを貼り付けられる部分の面積は、ヨコ 90cm×タテ 160cmです。この面積に収まるよう、ポスターを作成してください。演題番号は年会でパネル左上端に貼っておきます。
2. 文字や図表のサイズ、レイアウトを工夫し、離れたところからでもわかりやすいポスターを作成することを心がけてください。
3. 「目的」・「方法」・「結果」・「結論」などを明確にし、目的は左上部に、結論は右下部になるように配置してください。
4. タイトル・発表者氏名・所属に続いて代表者の連絡先メールアドレスを記入してください。

**第37回バイオレオロジー学会年会 ポスターセッション
—ポスターの作成について(例)—**

○中嶋和弘^{**}、隅井干城^{***}、荒井雅隆^{***}、工藤 奨^{*}
*九州大学 大学院 工学研究院 機械工学部門
**九州大学 バイオメカニクス研究センター
***九州大学 大学院 工学府 機械工学専攻
連絡先: web@biorheology.jp

講演タイトル
筆者(発表者に○を付す)
所属
連絡先(代表者のメールアドレス)

} これら情報はかならず記載すること

 以下、発表内容を

1. 緒言・目的
2. 実験装置および方法
3. 結果
4. 考察
5. 結論

等、項目に分けて記載
(できる限り緒言・目的は左上部、結語は右下部になるように配置する)

フォントサイズ等については、特に指定ませんが、聴講者が読みやすいように比較的大きめのサイズにしておいてください。

ポスターの作成例

ポスター発表スケジュール

8～9件ずつA, B, Cの3グループに分け, 下記の順にコアタイム発表を行っていただきます.

コアタイム 開始時刻	グループA 座長：中村 匡徳 (埼玉大)	グループB 座長：西田 正浩 (産総研)	グループC 座長：佐藤 恵美子 (新潟県立大), 金田 勇 (酪農学園大)
16:00	P1	P9	P18
16:06	P2	P10	P19
16:12	P3	P11	P20
16:18	P4	P12	P21
16:24	P5	P13	P22
16:30	P6	P14	P23
16:36	P7	P15	P24
16:42	P8	P16	P25
16:48		P17	P26

学術奨励賞応募講演のご案内

p.28~35

6月5日(木) 10:10~11:30 第1会場(大会場)

優れた研究発表をした若手の日本バイオレオロジー学会会員を顕彰します。応募者の本セッションでの発表に対する審査員の評点で、学術奨励賞受賞論文を決定します。年会2日目の総会で受賞論文名を発表し、受賞者には賞状および副賞として金一封を授与します。

バイオレオロジー・リサーチ・フォーラムのご案内

6月5日(木) 15:40~17:40 第1会場(大会場)

司会：神谷 暲(東京学際科学研究所)

テーマ：病理学的視点から広がる新たなバイオレオロジー

講演：

1. 「あなたが長生きするためにできること
ー診療の疑問を病理に 病理の発見を治療にー」
東 浩介(順天堂大学 大学院医学研究科 代謝内分泌内科学)
2. 「心臓と血管形態変化の背景にある時間と拍子」
増田 弘毅(雄勝中央病院 検査科)

岡小天賞・論文賞受賞講演のご案内

p.70~71

6月6日(金) 13:30~14:30 第1会場(大会場)

司会：関 真佐子(関西大学 システム理工学部)

佐々木 直樹(北海道大学 先端生命科学研究院)

講演：

1. 岡小天賞受賞講演
「赤血球のレオロジーと微小循環系の機能」
前田 信治(愛媛大学 医学部生理学)
2. 論文賞受賞講演
「透析によって調製される異方性コラーゲンゲルの形成機構と構造の研究」
古澤 和也(北海道大学 先端生命科学研究院)

日本心血管脳卒中学会学術集会との合同開催行事のご案内

● 合同シンポジウム

p.82~86

6月6日(金) 14:40~15:50 ホール棟 2F 小ホール

座長：後藤 信哉 (東海大学医学部内科学系 循環器内科学)

大島 まり (東京大学大学院情報学環/生産技術研究所)

氏家 弘 (東京労災病院 脳神経外科)

講演：

1. 「脳底動脈先端部瘤に対する Y ステント留置後の血管リモデリング
—CFD を用いた流体力学的検討—」
入江 恵子 (藤田保健衛生大学医学部 脳神経外科)
2. 「コイル塞栓術後の脳動脈瘤再発に関する数値流体力学 (CFD) による予測」
見崎 孝一 (金沢大学 脳神経外科)
3. 「血液のレオロジーと脳血管病変」
庄島 正明 (東京大学 脳神経外科)
4. 「力学的刺激により誘起される血管形成のバイオメカニクス」
谷下 一夫 (早稲田大学 ナノ理工学研究機構)
5. 「多数の赤血球を含む流れのシミュレーションと血栓症のモデリング」
高木 周 (東京大学 大学院工学系研究科)

● 同時開催ポスターセッション

p.87~112

6月6日(金) 16:00~17:00 ビル棟 B1F 第1展示場

第1回日本心血管脳卒中学会・主催行事のご案内

※6日は参加費に含まれますが、7日(土)の聴講には別途差額4,000円が必要になります。

※各講演の内容は、403室の談話スペースにて抄録集をご覧ください。

● イブニングセミナー

6月6日(金) 17:00~17:50

ES-1 第1会場：ホール棟 2F 小ホール

ES-2 第2会場：ビル棟 B1F 第2,3展示場

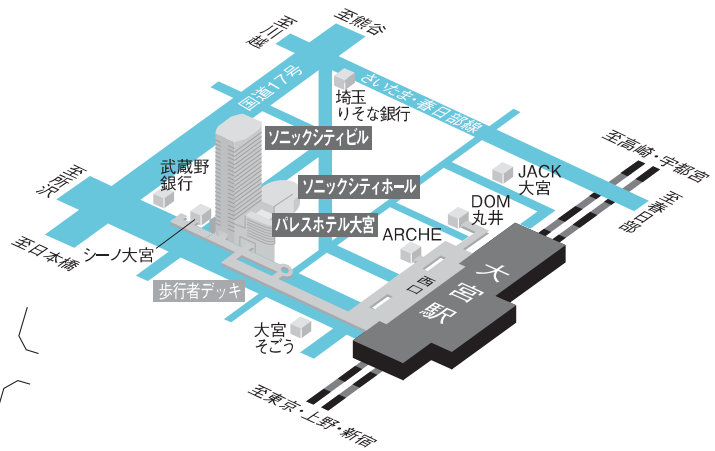
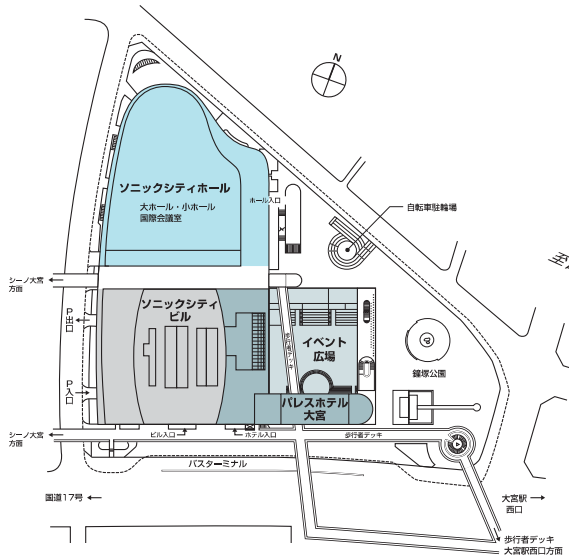
ES-3 第3会場：ビル棟 B1F 第5展示場

● 全プログラム

6月6日(金), 7日(土)

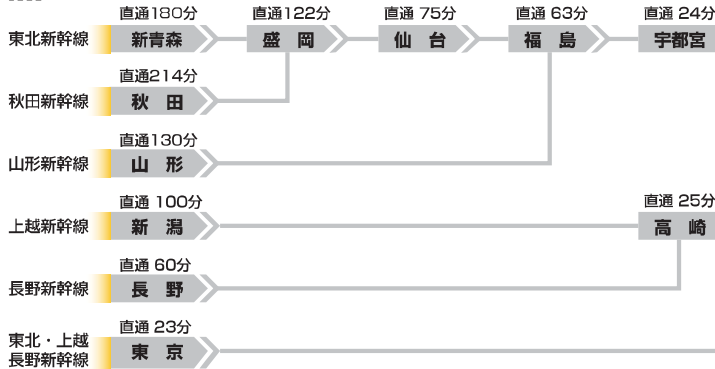
集会 HP : <http://www.c-linkage.co.jp/cvss2014/program.html>

年会，総会，理事会，リサーチ・フォーラム会場へのアクセス



西口から歩行者デッキにて直結
徒歩 3分

新幹線で



在来線で



空港から

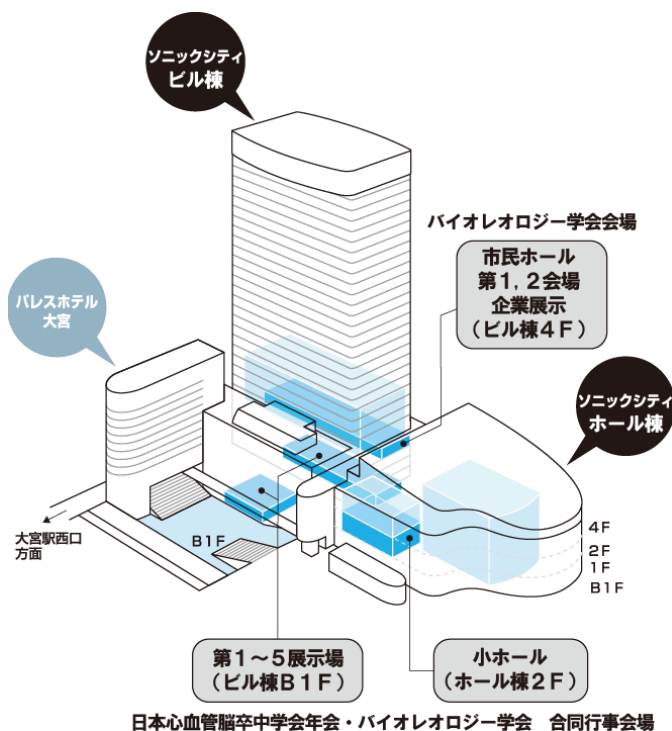


- お車でお越しの場合 首都高道路埼玉大宮線[新都心西IC]より1km
- 駐車場 ソニックシティ地下駐車場……30分/200円 利用時間/7:00~23:00

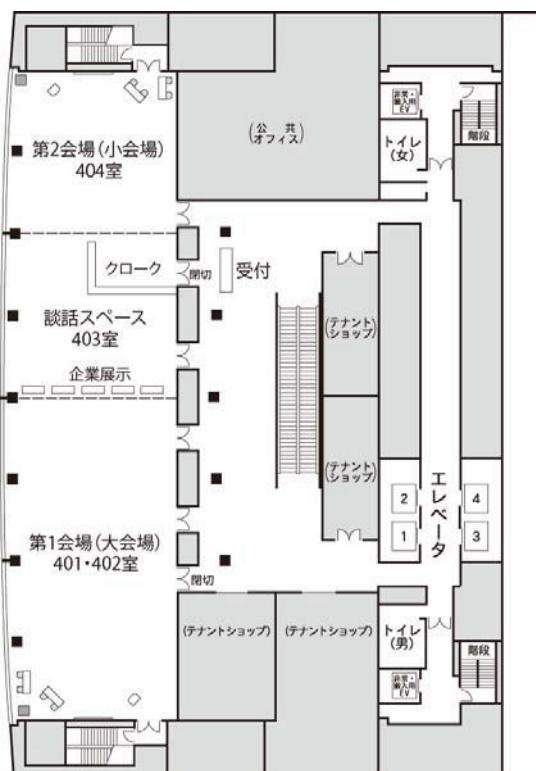
SONIC CITY
歩行者デッキにて直結・徒歩3分

年会，フォーラム，理事会，各編集委員会会場：大宮ソニックシティ 4F 市民ホール
〒330-8669 埼玉県さいたま市大宮区桜木町 1-7-5 TEL 048-647-4111 FAX 048-647-4159
JR線・東武野田線「大宮駅」 西口より歩行者デッキにて直通 徒歩 3分

年会，総会，理事会，リサーチ・フォーラム，各委員会会場



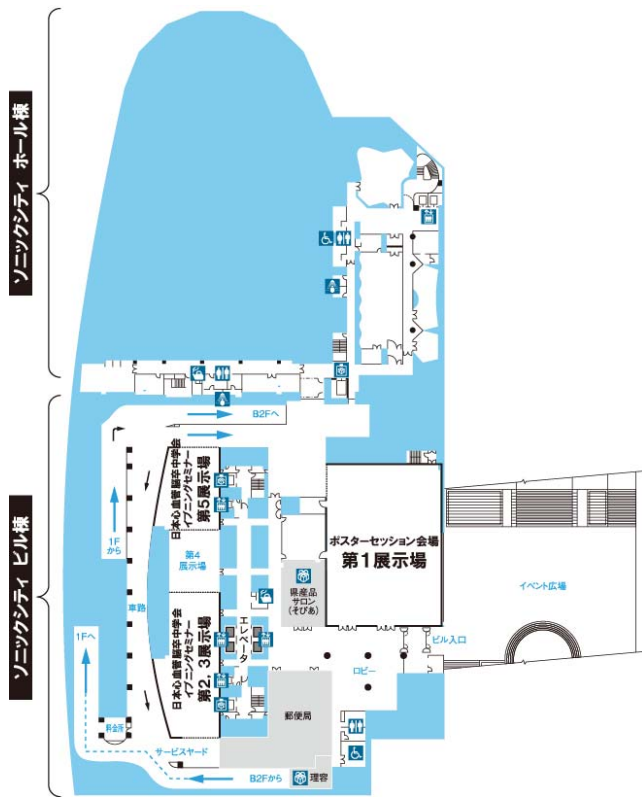
ソニックシティ各会場案内



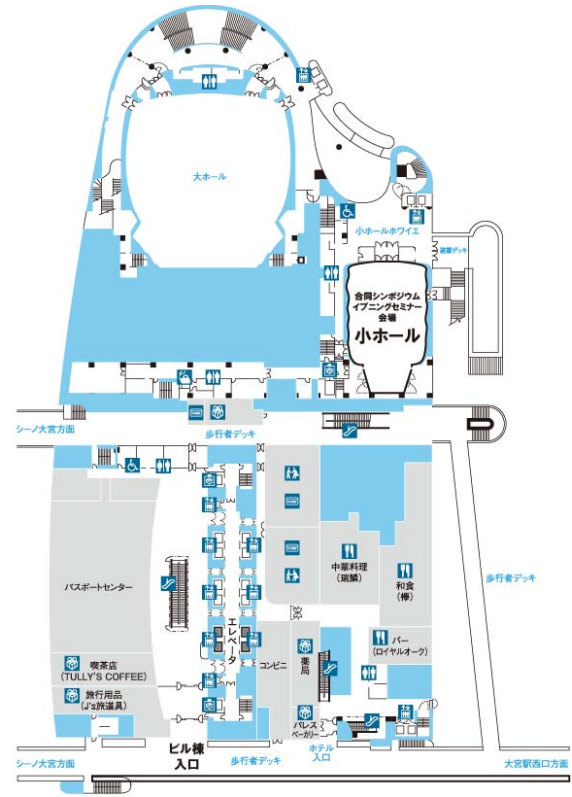
ビル棟 4F 市民ホール 見取図

口頭発表セッション会場	第1会場 (大会場) : ビル棟 4F 401・402 室
	第2会場 (小会場) : ビル棟 4F 404 室
企業展示・談話スペース&クローク	: ビル棟 4F 403 室
学術奨励賞応募講演	第1会場 (大会場) : ビル棟 4F 401・402 室
リサーチ・フォーラム会場	第1会場 (大会場) : ビル棟 4F 401・402 室
総会	第1会場 (大会場) : ビル棟 4F 401・402 室
学会賞受賞講演	第1会場 (大会場) : ビル棟 4F 401・402 室
ポスターセッション会場	: ビル棟 B1F 第1 展示場
理事会評議員会合同会議	第2会場 (小会場) : ビル棟 4F 404 室
リサーチ・フォーラム運営会議	第2会場 (小会場) : ビル棟 4F 404 室
JBR 打ち合わせ	第2会場 (小会場) : ビル棟 4F 404 室
電子版 B&R 打ち合わせ	第2会場 (小会場) : ビル棟 4F 404 室

日本心血管脳卒中学会との合同開催行事 会場



B1F 展示場（ビル棟）見取図



2F 小ホール（ホール棟）見取図

合同シンポジウム : ホール棟 2F 小ホール
 ポスターセッション : ビル棟 B1F 第1展示場

(日本心血管脳卒中学会主催 イブニングセミナー)

第1会場 : ホール棟 2F 小ホール
 第2会場 : ビル棟 B1F 第2,3展示場
 第3会場 : ビル棟 B1F 第5展示場

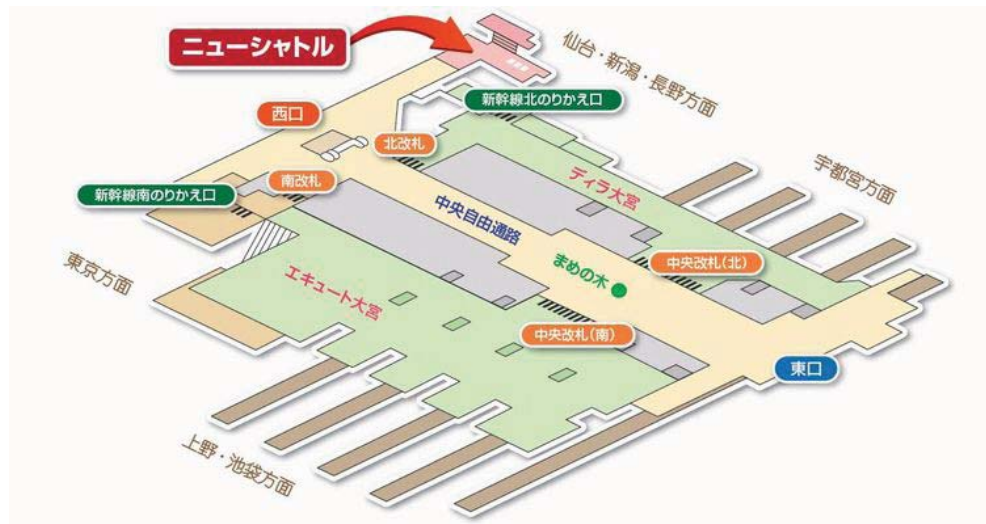
懇親会会場へのアクセス

懇親会会場： 鉄道博物館

〒330-0852 埼玉県さいたま市大宮区大成町 3-47 TEL: 048-651-0088



- ・ JR 大宮駅よりニューシャトル
「鉄道博物館駅」(1 駅、乗車時間 2 分) 下車、徒歩 1 分



ニューシャトル乗り場 (ソニックシティ側の西口にありますが)

- ・ ソニックシティから徒歩
約 2.3km 30 分程度かかります。
- ・ 駐車場 (一般車) : 500 円 / 日